

## Fondsportrait

Der Global Value Leaders Fund investiert in den globalen Aktienmarkt, um langfristiges Kapitalwachstum zu erreichen mit dem Ziel, die Value Aktien mit dem größten Potential zu finden.

Über einen vierstufigen systematischen Anlageprozess wird ein globales Aktienportfolio mit einer an die jeweilige Marktphase angepassten Investitionsquote verwaltet. Das aktive Management über alle Marktphasen hinweg soll eine bestmögliche Partizipation an der positiven Entwicklung der führenden Firmen erreichen und gleichzeitig zu einer Reduzierung der Verluste in Korrekturphasen der Finanzmärkte beitragen. Zur Renditestärkung und/oder als Teil der Anlagestrategie kann der Fonds börsengehandelte Futures und Optionen zu Anlagezwecken oder zum Zwecke eines effizienten Portfoliomanagements (einschließlich Hedging) einsetzen. Der Fonds kann ergänzend auch in Anleihen, börsengehandelte Fonds, Barmittel und bargeldähnliche Wertpapiere sowie Zertifikate investieren. Im Allgemeinen soll ein Verkauf der Portfoliobestände erwogen werden, wenn die Anteilbestände die Anlagekriterien nicht länger erfüllen.

## Fondsmanagerkommentar



Der November war von erheblichen Turbulenzen an den Kapitalmärkten geprägt, insbesondere im Technologiesektor, der nach einer langen Phase außergewöhnlicher Kursanstiege erstmals deutlicher korrigierte. In einem Umfeld, das von Unsicherheiten über den zukünftigen Zinskurs der US-Notenbank und einem merklichen Stimmungswechsel hin zu defensiveren Marktsegmenten bestimmt war, ist es erfreulich festzustellen, dass unser Fonds den Monat dennoch positiv abschließen konnte. Mit einer Monatsrendite von +1,2 % in USD (EUR: +0,9 %) zeigt sich, dass eine klare Ausrichtung auf fundamental solide Unternehmen mit belastbaren Geschäftsmodellen weiterhin Wert stiftet. Alphabet

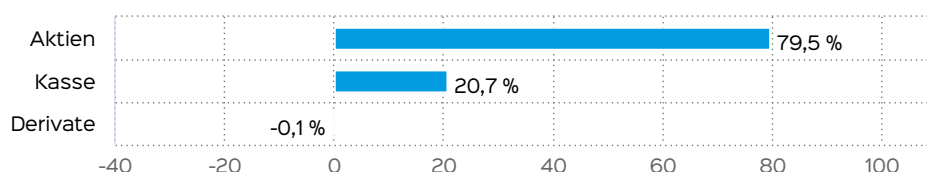
+19,6% sowie Barrick Gold +28,8% leisteten aufgrund ihrer starken Positionierung in strukturellen Wachstumsfeldern bzw. realwertgesicherten Rohstoffen wesentliche Beiträge zur Wertentwicklung. Gegenläufig entwickelte sich UnitedHealth -10,4%, was jedoch am langfristigen Investitionscharakter nichts ändert. Auf Sicht des Gesamtjahres beträgt die Wertentwicklung +12,8 % in USD (EUR: +4,9 %), seit Auflage im Februar 2023 konnten wir einen Gesamtzuwachs von +33,4 % erzielen. Trotz eines deutlich schwächeren US-Dollars halten wir an unserer Grundüberzeugung fest, dass sich Qualität im Laufe der Zeit durchsetzt. Wir bleiben daher bewusst geduldig investiert, setzen weiterhin auf Unternehmen, deren innerer Wert langfristig steigen dürfte, und vermeiden spekulative Exzesse. Gerade in anspruchsvollen Marktphasen zeigt sich, welche Geschäftsmodelle wirklich Substanz besitzen und für uns so wichtiges Value Potential aufzeigen. 30.11.2025

Private Alpha GmbH

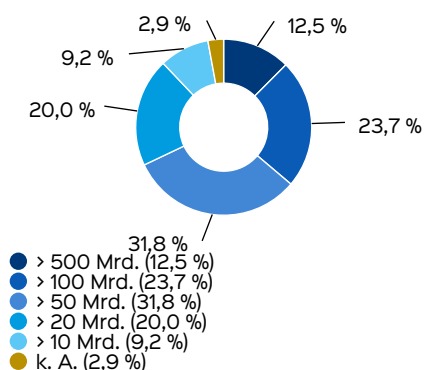
## Fondsprofil

Fondsname	Global Value Leaders Fund
Anteilschein-kategorie	I
ISIN	DE000A3DV7C3
WKN	A3DV7C
Fondskategorie	Aktienfonds
Auflegungsdatum	01.02.2023
Gesamtfondsvermögen	6,99 Mio. EUR
NAV	133,40 USD
Ausgabepreis	133,40 USD
Rücknahmepreis	133,40 USD
Anteilklassenwährung	USD
Aktives Management	ja
Ausgabeaufschlag	0,00 %
Rücknahmeabschlag	0,00 %
Geschäftsjahresende	31. Jan.
Ertragsverwendung	Thesaurierung
TER (= Laufende Kosten)	1,86 %
Verwaltungsvergütung	davon 0,97 % p.a.
Verwahrstellenvergütung	davon 0,05 % p.a.
Erfolgsabhängige Vergütung	Nein
VL-fähig	nein
Sparplanfähig	nein
Einzelanlagefähig	ja (mind 50.000,00 USD)
Vertriebszulassung	DE

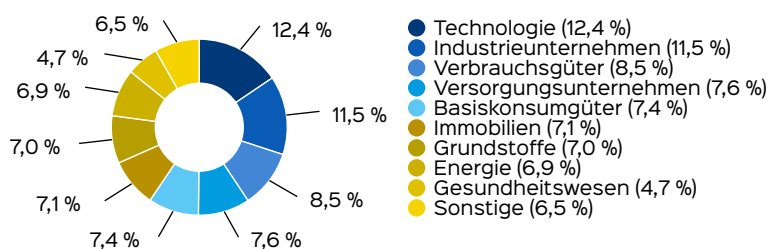
## Vermögensaufteilung



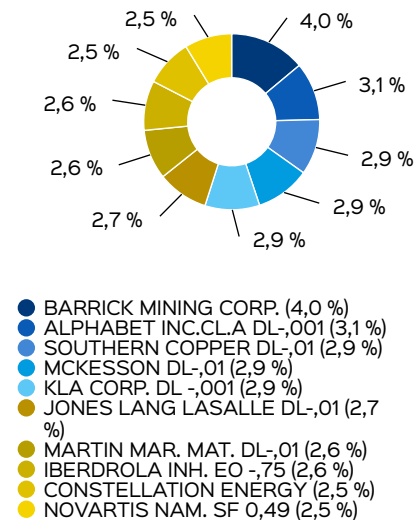
## Marktkapitalisierung



## Branchenstruktur



Top Wertpapiere



Fondsberaterportrait

Privatealpha.ai verbindet modernste KI-Technologie, Wissenschaft und Finanzkompetenz aus über 25 Jahren Private Banking Know-how. Unterstützt von einem internationalen Beirat und führenden Risikokapitalgebern ist privatealpha.ai eines der führenden Wealthtech-Startups in der Schweiz und Deutschland. Die KI-Plattform CAESAR hat in den letzten Jahren bei nationalen und internationalen Innovationswettbewerben Spitzenplätze belegt.

Chancen

Investoren können an den Kurssteigerungen der internationalen Wertpapiermärkte teilhaben. Das Anlagekapital wird in eine Vielzahl von Einzelwerten breit gestreut. Durch den besonderen Fokus auf eine breite Streuung und einem aktiven Risikomanagement, soll ein attraktives Ertrags- und Risikoverhältnis erzielt werden. Der Fonds kann mittels Derivaten, Vermögenspositionen gegen potenzielle Verluste abgesichert werden oder damit höhere Wertzuwächse erzielen. Die Anlage in Fremdwährungen kann den Fondspreis aufgrund von Wechselkursänderungen positiv beeinflussen.

Risiken

Der Fonds unterliegt den typischen Kursänderungsrisiken und dem Marktzyklus von Aktienmärkten. Der Fonds kann in Bezug auf Sektor-, Währungs- und Faktorallokation stark von seiner Benchmark abweichen. Hierdurch kann es zu einer Konzentration innerhalb eines genannten Segments kommen, die zu höheren Kursänderungsrisiken im Vergleich zur Benchmark führen kann. Derivatgeschäfte zu Absicherungszwecken verringern das Gesamtrisiko des Fonds, können jedoch die Renditechancen schmälern. Werden Geschäfte als Teil der Anlagestrategie mit Derivaten getätigt, kann sich das Verlustrisiko des Fonds zumindest zeitweise erhöhen. Der Fonds kann Opfer von Betrug, kriminellen Handlungen oder Fehlern von Mitarbeitern der Gesellschaft oder externer Dritter werden. Schließlich kann seine Verwaltung durch äußere Ereignisse wie Brände, Naturkatastrophen u. ä. negativ beeinflusst werden. Wenn Kontrahenten vertraglichen Zahlungsverpflichtungen nicht oder nur teilweise nachkommen, können Verluste für den Fonds entstehen. Auch bei sorgfältiger Auswahl der Wertpapiere kann nicht ausgeschlossen werden, dass Verluste durch Vermögensverfall von Ausstellern eintreten. Informationen zu weiteren Risiken können dem KID und dem VKP entnommen werden. Insbesondere weist der Fonds aufgrund seiner Zusammensetzung und des möglichen Einsatzes von Derivaten erhöhte Schwankungen des Anteilpreises auf.

- Informationen zu weiteren Risiken können dem [Basisinformationsblatt](#) und dem [VKP](#) entnommen werden.
- Insbesondere weist der Fonds aufgrund seiner Zusammensetzung und des möglichen Einsatzes von Derivaten erhöhte Schwankungen des Anteilpreises auf.

Risiko- und Ertragsprofil



Hinweis

Der Gesamtrisikoindikator hilft Ihnen, das mit diesem Produkt verbundene Risiko im Vergleich zu anderen Produkten einzuschätzen. Er zeigt, wie hoch die Wahrscheinlichkeit ist, dass Sie bei diesem Produkt Geld verlieren, weil sich die Märkte in einer bestimmten Weise entwickeln oder wir nicht in der Lage sind, Sie auszubezahlen. Wir haben dieses Produkt auf einer Skala von 1 bis 7 in die Risikoklasse 4 eingestuft, wobei 4 einer mittleren Risikoklasse entspricht. Das Risiko potenzieller Verluste aus der künftigen Wertentwicklung wird als mittel eingestuft. Bei ungünstigen Marktbedingungen ist es möglich, dass die Fähigkeit beeinträchtigt ist, Ihr Rückgabeverlangen auszuführen.

Weitere Informationen zu den Risiken finden Sie in dem Dokument: Basisinformationsblatt (PRIIPs)

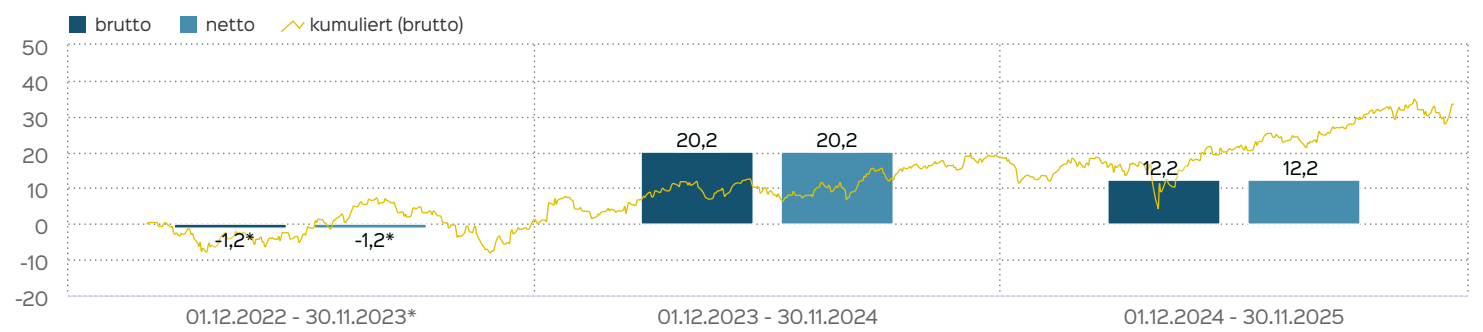
Empfohlener Anlagehorizont



Empfehlung

Der Risikoindikator beruht auf der Annahme, dass Sie das Produkt 5 Jahre halten. Wenn Sie die Anlage frühzeitig einlösen, kann das tatsächliche Risiko erheblich davon abweichen und Sie erhalten unter Umständen weniger zurück.

Wertentwicklung in 12-Monats-Perioden



Die Wertentwicklung in der Vergangenheit ist kein verlsslicher Indikator fr die knftige Wertentwicklung. Alle Wertentwicklungen gehen von einer Wiederanlage der Ausschttungen und einem Anlagebetrag von 50.000 EUR aus und umfassen jeweils zwlf Monate. Die mit einem \* gekennzeichneten Werte beziehen sich auf einen krzeren Zeitraum (seit Auflegung). Nettowertentwicklung: Neben smtlichen im Fonds anfallenden Kosten wird auch der jeweilige Ausgabeaufschlag berck-

sichtigt. Dieser wird zu Beginn des dargestellten Wertentwicklungszeitraumes vom Anlagebetrag abgezogen. Der Rcknahmeabschlag, sofern ein solcher erhoben wird, wird bei der Rckgabe der Fondsanteile abgezogen. Eine eventuell anfallende, die Wertentwicklung mindernde Depotgebhr bleibt auer Betracht. Bruttowertentwicklung: Entspricht der Nettowertentwicklung, bercksichtigt aber keinen Ausgabeaufschlag.

Wertentwicklung seit Auflegung



Die frhere Wertentwicklung lsst nicht auf zuknftige Renditen schließen.

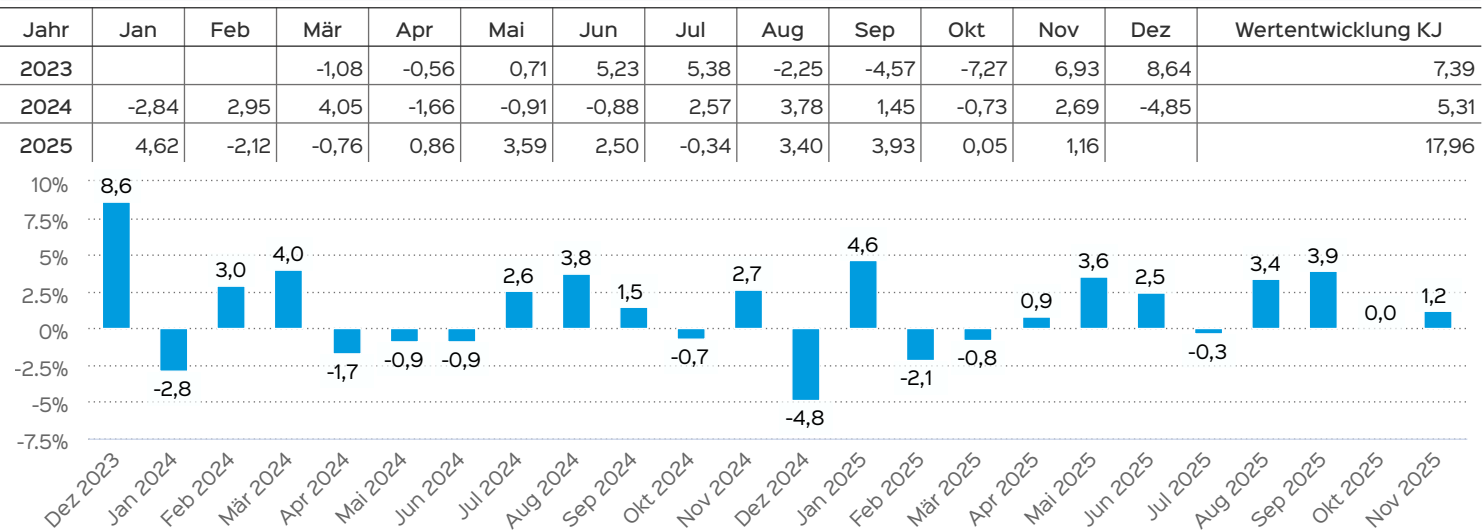
Wertentwicklung in Perioden

	kumuliert	p.a.
laufendes Jahr	17,96 %	
1 Monat	1,16 %	
3 Monate	5,18 %	
6 Monate	11,09 %	
1 Jahr	12,24 %	12,24 %
3 Jahre		
5 Jahre		
10 Jahre		
seit Auflegung	33,40 %	10,74 %

Die frhere Wertentwicklung lsst nicht auf zuknftige Renditen schließen.

Wertentwicklung auf Monatsbasis

Alle Angaben in Prozent



Die frhere Wertentwicklung lsst nicht auf zuknftige Renditen schließen.

## Kontakt: Anlageberater

Private Alpha Germany GmbH  
Bahnhofstrasse 19  
78224 Singen  
Internet: [www.privatealpha.de](http://www.privatealpha.de)

## Kontakt: Depotbank

Donner & Reuschel  
Ballindamm 27  
20095 Hamburg  
Internet: [www.donner-reuschel.de](http://www.donner-reuschel.de)

## Verwaltungsgesellschaft

HANSAINVEST  
Hanseatische Investment-GmbH  
Kapstadtring 8  
22297 Hamburg  
Telefon: (0 40) 3 00 57 - 0  
Telefax: (0 40) 3 00 57 - 60 70  
E-Mail: [service@hansainvest.de](mailto:service@hansainvest.de)  
Internet: <http://www.hansainvest.com>

## Wichtige Hinweise

Quelle aller Daten, sofern nicht anders angegeben: HANSAINVEST.

Dies sind Marketinginformationen. Bitte lesen Sie den [Verkaufsspekt](#) und das [Basisinformationsblatt](#) bevor Sie eine endgültige Anlageentscheidung treffen. Grundlage für den Kauf sind die jeweils gültigen Verkaufsunterlagen, die ausführliche Hinweise zu den einzelnen mit der Anlage verbundenen Risiken enthalten. Der Verkaufsspekt und die wesentlichen Anlegerinformationen sind ausschließlich in deutscher Sprache in elektronischer Form erhältlich. Auf Wunsch senden wir Ihnen Druckstücke kostenlos zu.

Der Nettoinventarwert von Investmentfonds unterliegt in unterschiedlichem Maße Schwankungen und es gibt keine Garantie dafür, dass die Anlageziele erreicht werden. Es besteht die Gefahr, dass der Anleger durch den Erwerb der Anlage einen finanziellen Verlust erleidet. Mit dem Erwerb der beworbenen Anlage erwirbt der Anleger lediglich Anteile an einem Fonds und nicht die im Fonds enthaltenen Basiswerte, wie z.B. ein Gebäude oder die Aktie eines Unternehmens. Die Wertentwicklung wird nach der [BVI-Methode](#) ermittelt. Informationen zur genauen Berechnungsweise der Wertentwicklungen erhalten Sie im Internet unter [Rechenartenbeschreibung](#). Die zukünftige Wertentwicklung unterliegt der Besteuerung. Diese ist von der persönlichen Situation des jeweiligen Anlegers abhängig und kann sich in der Zukunft ändern. Das Gesamtfondsvermögen bezieht sich auf das Fondsvermögen aller zum Fonds zugehörigen Anteilsklassen. Dabei wird das Gesamtfondsvermögen in der Währung der Anteilsklasse ausgewiesen, die als erstes aufgelegt wurde. Die angegebenen laufenden Kosten (Gesamtkostenquote) fielen im letzten Geschäftsjahr des Sondervermögens an; bei neu aufgelegten

Fonds handelt es sich um eine Schätzung für das erste Geschäftsjahr. Die anfallenden Kosten können von Jahr zu Jahr schwanken und verringern die Ertragschancen des Anlegers. Nähere Informationen zu den Kosten und zu einer etwaigen Erfolgsvergütung und deren Zusammensetzung sind aus den wesentlichen Anlegerinformationen zu entnehmen.

Es wird keine Erfolgsvergütung berechnet.

Die in den gegebenenfalls dargestellten Anlagestrukturen oder Vermögensaufteilungen angegebenen Prozentwerte beziehen sich generell auf das gesamte Fondsvermögen. Für die Darstellung einzelner Strukturen wird jeweils nur eine Teilmenge der Vermögensarten als Basis verwendet (z.B. bei Branchen nur der Aktienanteil), so dass in der Summe nicht zwingend 100% erreicht werden.

Die Darstellung der Top Wertpapiere (sofern angezeigt) erfolgt für maximal 60% des Fondsvermögens.

Bei den dargestellten Werten handelt es sich um gerundete Werte, so dass die Summe der Werte von 100 % abweichen kann.

Die Cut-off time bezeichnet den täglichen Orderannahmeschluss der Verwahrstelle des Fonds. Sie wird bei der depotführenden Stelle des Anlegers regelmäßig früher liegen.

Dieses Dokument und die in ihm enthaltenen Informationen richten sich nicht an US-Personen und dürfen nicht in den USA verbreitet werden.

Eine Zusammenfassung der Anlegerrechte in deutscher Sprache können Sie auf unserer Website unter [Compliance](#) erhalten.

Der Vertrieb des Fonds kann jederzeit in Übereinstimmung mit den Vorschriften des KAGB widerrufen werden.